

# Arbeitskreis Schulwege

Elisabeth-Langässer-Gymnasium - Gymnasium am Römerkastell - Realschule

---

## Analyse der Umfragebögen

Umfrageergebnis aus Mai 2007



# Arbeitskreis Schulwege

Elisabeth-Langässer-Gymnasium - Gymnasium am Römerkastell - Realschule

## Umfragebögen

ausgegeben 1246  
zurück 619



**Rücklaufquote 49,7%**

ausgegeben 1186  
zurück 570

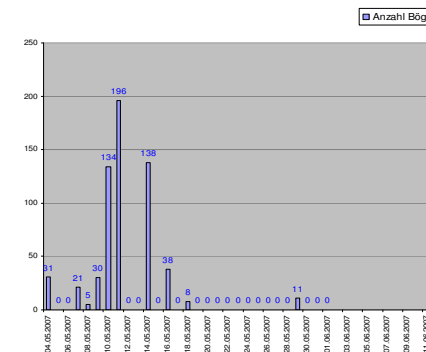


**Rücklaufquote 47,0%**

ausgegeben 700  
zurück 86



**Rücklaufquote 12,3%**

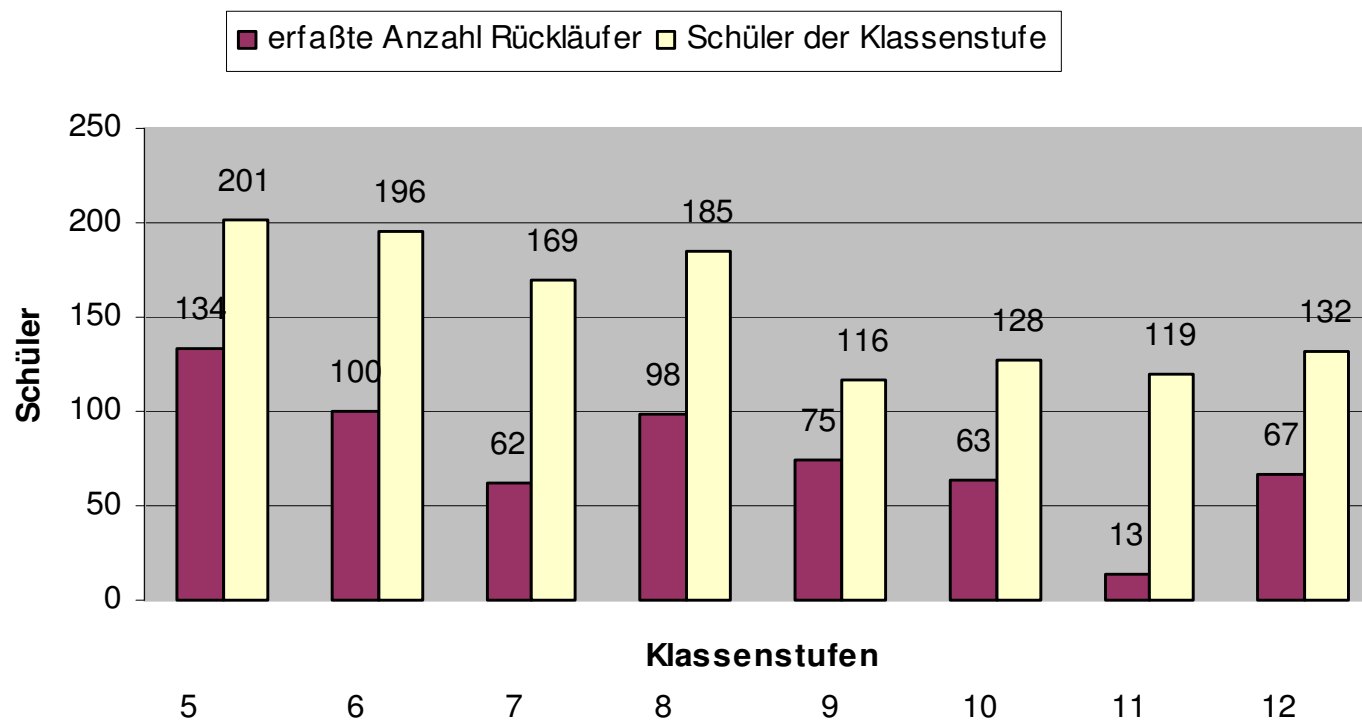


# Arbeitskreis Schulwege

Elisabeth-Langässer-Gymnasium - Gymnasium am Römerkastell - Realschule

## Rückgabequoten

nach Klassenstufen



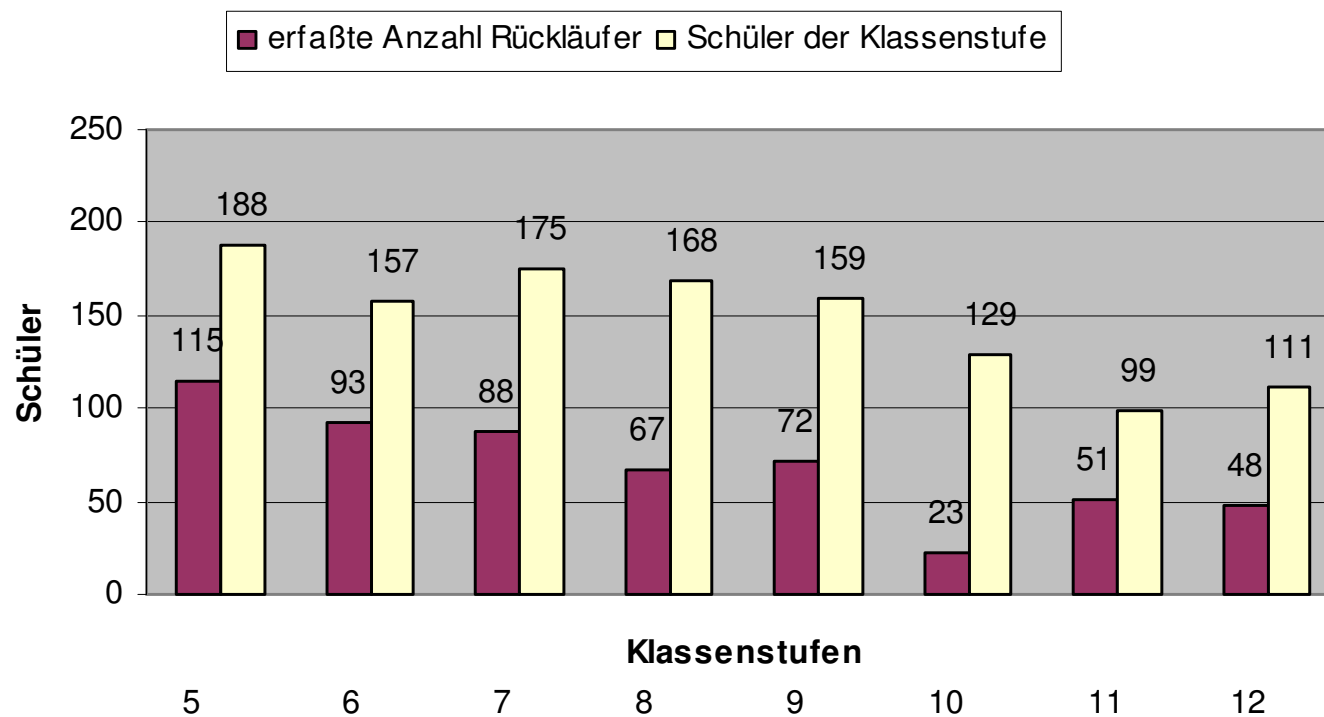
# Arbeitskreis Schulwege

Elisabeth-Langässer-Gymnasium - Gymnasium am Römerkastell - Realschule

## Rückgabequoten



nach Klassenstufen



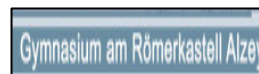
# Arbeitskreis Schulwege

Elisabeth-Langässer-Gymnasium - Gymnasium am Römerkastell - Realschule

---

## Rückgabequoten (Vergleich)

nach Klassenstufen



Klassenstufe	Anteil Rückläufer	Anteil Rückläufer
5	66,667%	61,170%
6	51,020%	59,236%
7	36,686%	50,286%
8	52,973%	39,881%
9	64,655%	45,283%
10	49,219%	17,829%
11	10,924%	51,515%
12	50,758%	43,243%

# Arbeitskreis Schulwege

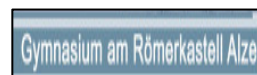
Elisabeth-Langässer-Gymnasium - Gymnasium am Römerkastell - Realschule

---

## Antworten (Vergleich)

1. Frage

Wie oft **nutzt** Du / Ihr Kind den **ÖPNV** für die Fahrt zur Schule?



täglich	493	458
4x wöchentlich	20	22
3x wöchentlich	15	9
2x wöchentlich	5	4
1x wöchentlich	7	2
Bus	319	261
Bahn	147	147
Bus und Bahn	61	82
umsteigen	46	71

# Arbeitskreis Schulwege

Elisabeth-Langässer-Gymnasium - Gymnasium am Römerkastell - Realschule

---

## Antworten



1. Frage

Wie oft **nutzt** Du / Ihr Kind den **ÖPNV** für die Fahrt zur Schule?

täglich	493
4x wöchentlich	20
3x wöchentlich	15
2x wöchentlich	5
1x wöchentlich	7

Bus	319
Bahn	147
Bus und Bahn	61
umsteigen	46

# Arbeitskreis Schulwege

Elisabeth-Langässer-Gymnasium - Gymnasium am Römerkastell - Realschule

---

## Antworten



1. Frage

Wie oft **nutzt** Du / Ihr Kind den **ÖPNV** für die Fahrt zur Schule?

täglich	458
4x wöchentlich	22
3x wöchentlich	9
2x wöchentlich	4
1x wöchentlich	2

Bus	261
Bahn	147
Bus und Bahn	82
umsteigen	71

# Arbeitskreis Schulwege

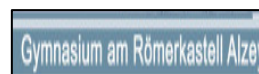
Elisabeth-Langässer-Gymnasium - Gymnasium am Römerkastell - Realschule

---

## Antworten (Vergleich)

2. Frage

Du / Ihr Kind **nutzt** den **ÖPNV nicht** täglich oder besitzt **keine Fahrkarte** für den **ÖPNV**. Warum nicht?



Eltern : fahre nach Alzey	34	45
Eltern : Fahrgemeinschaft	4	8
Eltern : sonstiges	21	8
Schüler : eigenes Fahrzeug	31	18
Schüler : Fahrgemeinschaft	13	17
Schüler : Eltern bringen	32	34
Schüler : sonstiges	39	49

# Arbeitskreis Schulwege

Elisabeth-Langässer-Gymnasium - Gymnasium am Römerkastell - Realschule

---

## Antworten



2. Frage

**Du / Ihr Kind nutzt den ÖPNV nicht täglich oder besitzt keine Fahrkarte für den ÖPNV. Warum nicht?**

Eltern : fahre nach Alzey	34
Eltern : Fahrgemeinschaft	4
Eltern : sonstiges	21
Schüler : eigenes Fahrzeug	31
Schüler : Fahrgemeinschaft	13
Schüler : Eltern bringen	32
Schüler : sonstiges	39

# Arbeitskreis Schulwege

Elisabeth-Langässer-Gymnasium - Gymnasium am Römerkastell - Realschule

---

## Antworten



2. Frage

**Du / Ihr Kind nutzt den ÖPNV nicht täglich oder besitzt keine Fahrkarte für den ÖPNV. Warum nicht?**

Eltern : fahre nach Alzey	45
Eltern : Fahrgemeinschaft	8
Eltern : sonstiges	8
Schüler : eigenes Fahrzeug	18
Schüler : Fahrgemeinschaft	17
Schüler : Eltern bringen	34
Schüler : sonstiges	49

# Arbeitskreis Schulwege

Elisabeth-Langässer-Gymnasium - Gymnasium am Römerkastell - Realschule

## Antworten (Verteilung)



### 3. Frage

Halten Sie die **Abfahrtszeiten** der derzeitigen Schüler/innenbeförderung für ...

	morgens	mittags	nachmittags
gut	32,8% (37,2%)	20,5% (23,6%)	9,0%
zufriedenstellend	25,5% (28,9%)	30,0% (34,5%)	14,1%
weniger gut	16,0% (18,1%)	19,1% (21,9%)	15,0%
unbefriedigend	13,9% (15,8%)	17,4% (20,0%)	13,2%
Gesamt	88,2% (100%)	87,1% (100%)	51,4%
k.A.	11,8%	12,9%	48,6%

Klammerwerte = bewertbarer Anteil für den Vergleich aus 2003

# Arbeitskreis Schulwege

Elisabeth-Langässer-Gymnasium - Gymnasium am Römerkastell - Realschule

## Antworten (Verteilung)



### 3. Frage

Halten Sie die **Abfahrtszeiten** der derzeitigen Schüler/innenbeförderung für ...

	morgens	mittags	nachmittags
gut	32,3% (37,8%)	23,5% (27,6%)	7,4%
zufriedenstellend	27,4% (32,0%)	29,5% (34,6%)	11,1%
weniger gut	14,4% (16,8%)	20,4% (23,9%)	13,3%
unbefriedigend	11,4% (13,3%)	11,8% (13,8%)	16,1%
Gesamt	85,4% (100%)	85,1% (100%)	47,9%
k.A.	14,6%	14,9%	52,1%

Klammerwerte = bewertbarer Anteil für den Vergleich aus 2003

# Arbeitskreis Schulwege

Elisabeth-Langässer-Gymnasium - Gymnasium am Römerkastell - Realschule

---

## Antworten



3. Frage

Halten Sie die **Abfahrtszeiten** der derzeitigen Schüler/innenbeförderung für ...

	morgens	mittags	nachmittags
gut	203	126	56
zufriedenstellend	157	186	86
weniger gut	99	118	93
unbefriedigend	86	108	82
weiß nicht	4	4	107

# Arbeitskreis Schulwege

Elisabeth-Langässer-Gymnasium - Gymnasium am Römerkastell - Realschule

---

## Antworten



3. Frage

Halten Sie die **Abfahrtszeiten** der derzeitigen Schüler/innenbeförderung für ...

	morgens	mittags	nachmittags
gut	184	134	42
zufriedenstellend	156	168	63
weniger gut	82	116	78
unbefriedigend	85	87	92
weiß nicht	9	10	218

# Arbeitskreis Schulwege

Elisabeth-Langässer-Gymnasium - Gymnasium am Römerkastell - Realschule

## Antworten (Verteilung)



4. Frage

Halten Sie die **Fahrdauer** der  
derzeitigen Schüler/innenbeförderung für ...

	morgens	mittags	nachmittags
gut	44,3% (50,3%)	32,8% (38,3%)	17,1%
zufriedenstellend	27,8% (31,8%)	29,4% (34,3%)	16,0%
weniger gut	8,6% ( 9,7%)	14,2% (16,6%)	9,5%
unbefriedigend	7,4% ( 8,4%)	9,2% (10,8%)	8,7%
Gesamt	88,0% (100%)	85,6% (100%)	51,4%
k.A.	12,0%	14,4%	48,6%

Klammerwerte = bewertbarer Anteil für den Vergleich aus 2003

# Arbeitskreis Schulwege

Elisabeth-Langässer-Gymnasium - Gymnasium am Römerkastell - Realschule

## Antworten (Verteilung)



### 4. Frage

Halten Sie die **Fahrdauer** der derzeitigen Schüler/innenbeförderung für ...

	morgens	mittags	nachmittags
gut	36,3% (42,8%)	32,3% (38,3%)	16,0%
zufriedenstellend	33,0% (38,8%)	31,9% (37,9%)	14,7%
weniger gut	9,8% (11,6%)	14,2% (16,9%)	7,7%
unbefriedigend	5,8% ( 6,8%)	5,8% ( 6,9%)	6,8%
Gesamt	84,9% (100%)	84,2% (100%)	45,3%
k.A.	15,1%	15,8%	57,7%

Klammerwerte = bewertbarer Anteil für den Vergleich aus 2003

# Arbeitskreis Schulwege

Elisabeth-Langässer-Gymnasium - Gymnasium am Römerkastell - Realschule

---

## Antworten



4. Frage

Halten Sie die **Fahrdauer** der derzeitigen Schüler/innenbeförderung für ...

	morgens	mittags	nachmittags
gut	273	202	105
zufriedenstellend	172	182	99
weniger gut	53	88	59
unbefriedigend	46	57	54
weiß nicht	5	6	102

# Arbeitskreis Schulwege

Elisabeth-Langässer-Gymnasium - Gymnasium am Römerkastell - Realschule

---

## Antworten



4. Frage

Halten Sie die **Fahrdauer** der  
derzeitigen Schüler/innenbeförderung für ...

	morgens	mittags	nachmittags
gut	207	184	91
zufriedenstellend	188	182	84
weniger gut	56	81	44
unbefriedigend	33	33	39
weiß nicht	12	14	237

# Arbeitskreis Schulwege

Elisabeth-Langässer-Gymnasium - Gymnasium am Römerkastell - Realschule

## Antworten



5. Frage

**Ist der Bus / die Bahn regelmäßig ...**

	morgens	mittags	nachmittags
sehr voll	39,7% (44,2%)	48,8% (53,5%)	4,4%
voll	34,2% (38,1%)	28,4% (31,2%)	11,3%
besetzt	12,9% (14,4%)	10,0% (11,0%)	12,6%
eher leer	2,9% ( 3,2%)	3,7% ( 4,1%)	15,2%
sehr leer	0,2% ( )	0,3% ( )	3,9%
Gesamt	90,0% (100%)	91,3% (100%)	47,3%
k.A.	10,0%	8,7%	52,7%

Klammerwerte = bewertbarer Anteil für den Vergleich aus 2003

# Arbeitskreis Schulwege

Elisabeth-Langässer-Gymnasium - Gymnasium am Römerkastell - Realschule

## Antworten



5. Frage

**Ist der Bus / die Bahn regelmäßig ...**

	morgens	mittags	nachmittags
sehr voll	39,6% (45,8%)	41,4% (48,0%)	4,9%
voll	35,8% (41,4%)	30,5% (35,4%)	7,9%
besetzt	7,9% ( 9,1%)	11,1% (12,8%)	12,3%
eher leer	2,6% ( 3,0%)	3,3% ( 3,9%)	15,8%
sehr leer	0,5% ( )	0,9% ( )	2,1%
Gesamt	86,5% (100%)	91,3% (100%)	43,0%
k.A.	13,5%	8,7%	57,0%

Klammerwerte = bewertbarer Anteil für den Vergleich aus 2003

# Arbeitskreis Schulwege

Elisabeth-Langässer-Gymnasium - Gymnasium am Römerkastell - Realschule

---

## Antworten



5. Frage

**Ist der Bus / die Bahn regelmäßig ...**

	morgens	mittags	nachmittags
sehr voll	246	302	27
voll	212	175	69
besetzt	79	62	78
eher leer	18	23	94
sehr leer	1	2	24
weiß nicht	3	3	134

# Arbeitskreis Schulwege

Elisabeth-Langässer-Gymnasium - Gymnasium am Römerkastell - Realschule

---

## Antworten



5. Frage

**Ist der Bus / die Bahn regelmäßig ...**

	morgens	mittags	nachmittags
sehr voll	226	236	28
voll	204	174	45
besetzt	45	63	70
eher leer	15	19	90
sehr leer	3	0	12
weiß nicht	8	5	249